


Guía para la utilización de la App IesFácil familia



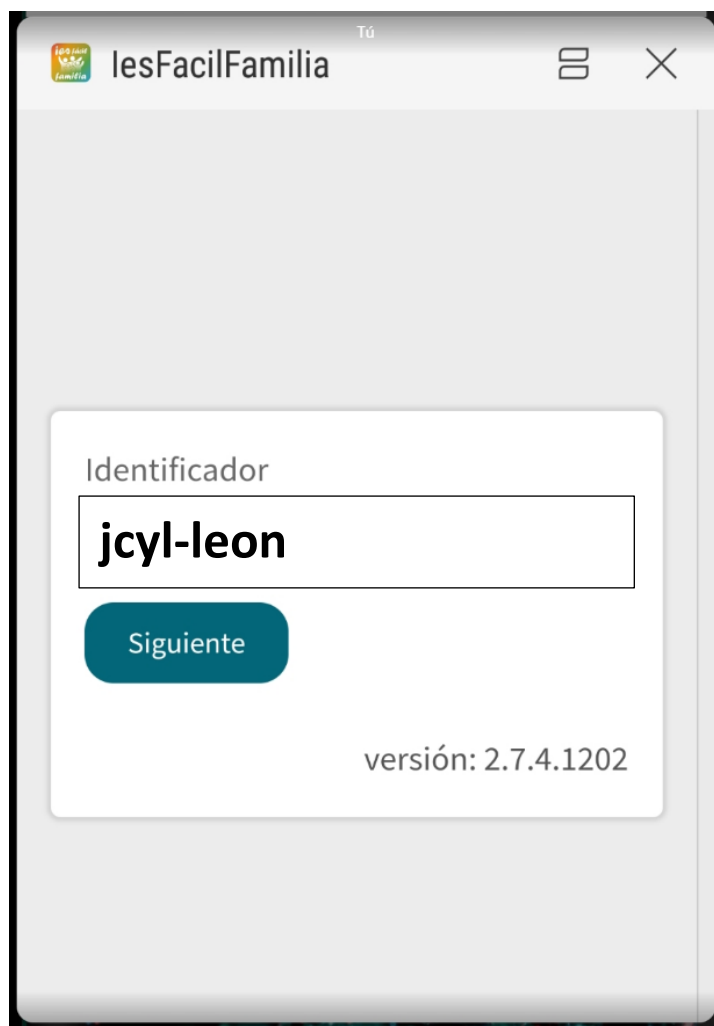
1.- Puedes descargarlas desde las plataformas:



2.- Una vez dentro escribe en el espacio debajo de identificador:

El texto **jcyl** seguido de un **guion medio** y a continuación y sin espacios el nombre de tu **provincia** en minúscula y sin tildes.

fíjate en la siguiente imagen, es un ejemplo de cómo entrarías si el centro estuviera en León:

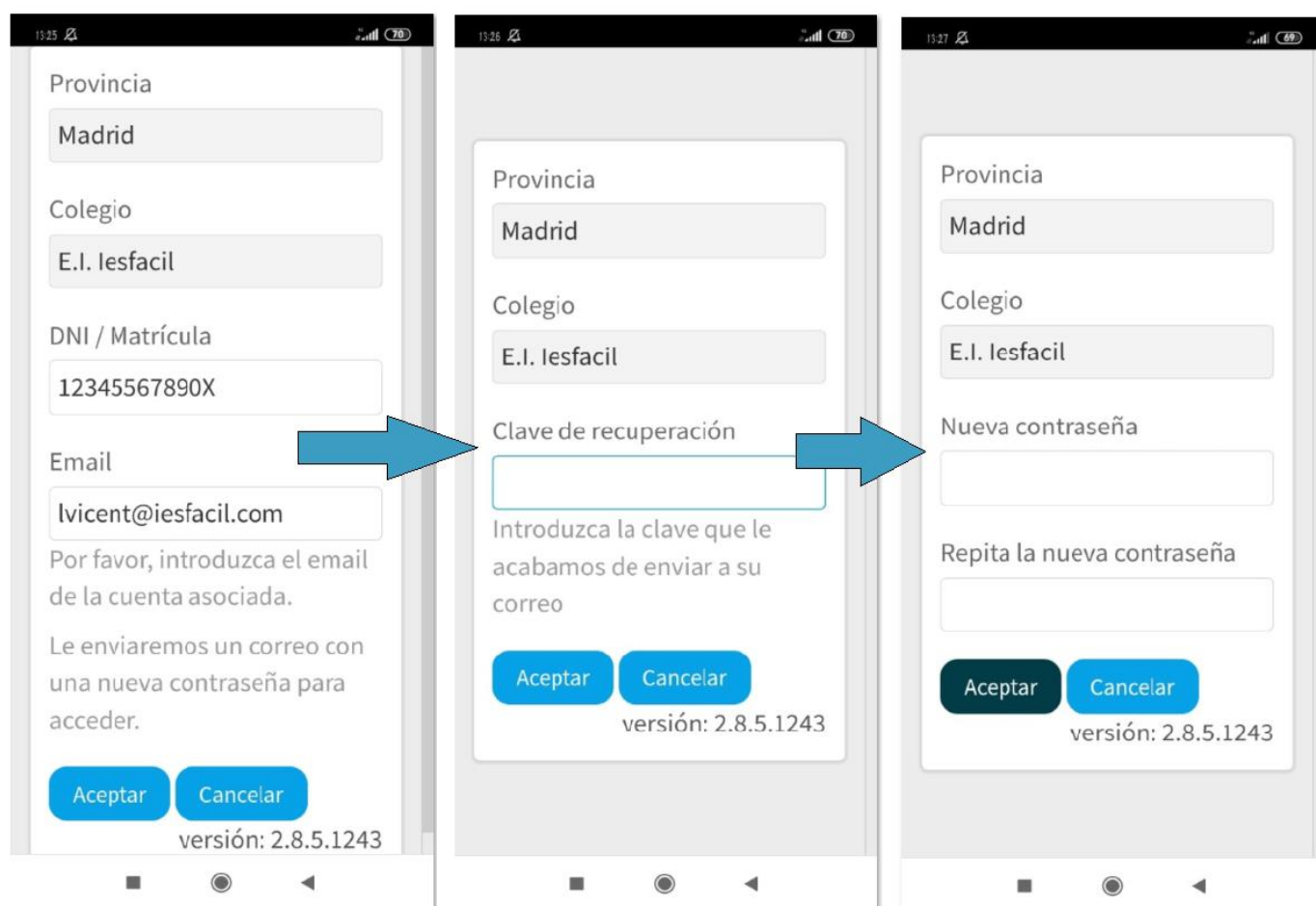


3.- Selecciona tu Provincia y el Centro Educativo.

4.- Selecciona el perfil > padre, madre o alumno/a

- Padre /madre escribe tu DNI y la fecha de nacimiento de tu hijo/a. En el caso de tener más de un hijo/a matriculado en el Centro puedes escribir cualquiera de las fechas de nacimiento.
- Alumno/a escribe tu número de matrícula o expediente en vez del DNI, y tu fecha de nacimiento.

Verás que a continuación tienes un espacio para escribir una contraseña, no la escribas hasta que la hayas generado dentro de la app. Puedes hacerlo desde el emoticón situado arriba a la derecha y si olvidas la contraseña siempre podrás crearte otra nueva si entras por **"He olvidado mi contraseña"** (mira las siguientes imágenes)

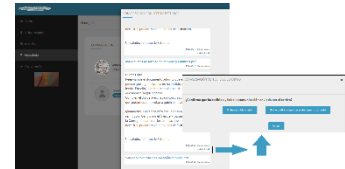


6.- Activa los push / notificaciones sonoras en tu teléfono. Las recibirás cuando te envíen un mensaje nuevo. Esta opción no está disponible para las últimas versiones de teléfonos IPHONE.

7.- Desde la pantalla Inicio de la App verás las notificaciones de mensajes que aún no has leído, podrás entrar desde ahí directamente a la pantalla de mensajería.

Para enviar un mensaje dentro de la opción de mensajería, puedes hacerlo pulsando "ver conversación" o pulsando "escribir mensaje" y luego "agregar destinatario", puedes seleccionar a varios destinatarios para enviarles un mismo mensaje. También puedes enviar adjuntos (máximo 10 megas) desde el "clic" puedes enviar hasta 5 adjuntos juntos en el mismo envío.

8.- Por último, podrás firmar autorizaciones o asistencias a reuniones etc., en la siguiente imagen puedes ver como responder a estas peticiones



08:23:27 - 06-10-2020
HAZ CLICK

[Aviso cursos de formación familias y alumnos.pdf](#)
08:23:27 - 06-10-2020

Buenos días.
Reenviamos el documento adjunto que e puesto que alguna familia no ha podido leerlo. Por ello, le hemos cambiado el for que ahora sí llegue a todos.
Como en el día de ayer, llegará con un ac que podamos comprobar a quién lo ha a

Igualmente, enviamos otro documento a remitido al Centro por el Área de Program la Consejería para que las familias que lo necesitan puedan solicitar cursos de form

Un saludo. Jefatura de Estudios

08:23:28 - 06-10-2020
HAZ CLICK

[Saludo y solicitud colaboración-familias.pdf](#)
08:23:28 - 06-10-2020

CONVERSACIÓN CON JEFE DE ESTUDIOS

¿Confirma que ha recibido y leído la comunicación enviada por el centro?

Sí, he recibido y leído

No he podido visualizar el documento adjunto

Volver

Esperamos esta guía sea de tu utilidad.

Si con estas sencillas indicaciones no consigues entrar comunícaselo a tu Centro y ellos te darán de alta en la plataforma.

Gracias! Equipo de iesfácil



iesfácil.com